



## Resultados de Agosto e de Janeiro a Agosto de 2021

Results for August and January to August 2021 /  
Resultados de Agosto y Enero a Agosto de 2021



## Autoveículos - Vehicles / Vehículo

### Licenciamento

Vehicle registration / Matriculación de vehículos

Renavam/ Denatran	Unidades Units / Unidades
AGO 21 - AUG 21/AGO 21	172,8 mil Thousand/Mil
JUL 21 - JUL 21/JUL 21	175,5 mil Thousand/Mil
AGO 21/JUL 21 AUG 21/JUL 21 - AGO 21/JUL 21	-1,5 %
AGO 20 - AUG 20/AGO 20	183,4 mil Thousand/Mil
AGO 21/AGO 20 AUG 21/AUG 20 - AUG 21/AUG 20	-5,8 %
JAN-AGO 21 - JAN-AUG 21 - ENE-AGO 21	1.422,4 mil Thousand/Mil
JAN-AGO 20 - JAN-AUG 20 - ENE-AGO 20	1.166,7 mil Thousand/Mil
JAN-AGO 21 / JAN-AGO 20 JAN-AUG 21 / JAN-AUG 20 - ENE-AGO 21 / ENE-AGO 20	21,9 %

### Exportação

Export / Exportaciones

	Unidades Units / Unidades
AGO 21 - AUG 21/AGO 21	29,4 mil Thousand/Mil
JUL 21 - JUL 21/JUL 21	23,8 mil Thousand/Mil
AGO 21/JUL 21 AUG 21/JUL 21 - AGO 21/JUL 21	23,9 %
AGO 20 - AUG 20/AGO 20	27,9 mil Thousand/Mil
AGO 21/AGO 20 AUG 21/AUG 20 - AUG 21/AUG 20	5,5 %
JAN-AGO 21 - JAN-AUG 21 - ENE-AGO 21	253,3 mil Thousand/Mil
JAN-AGO 20 - JAN-AUG 20 - ENE-AGO 20	176,5 mil Thousand/Mil
JAN-AGO 21 / JAN-AGO 20 JAN-AUG 21 / JAN-AUG 20 - ENE-AGO 21 / ENE-AGO 20	43,5 %

### Produção

Production / Producción

	Unidades Units / Unidades
AGO 21 - AUG 21/AGO 21	164,0 mil Thousand/Mil
JUL 21 - JUL 21/JUL 21	163,6 mil Thousand/Mil
AGO 21/JUL 21 AUG 21/JUL 21 - AGO 21/JUL 21	0,3 %
AGO 20 - AUG 20/AGO 20	210,0 mil Thousand/Mil
AGO 21/AGO 20 AUG 21/AUG 20 - AUG 21/AUG 20	-21,9 %
JAN-AGO 21 - JAN-AUG 21 - ENE-AGO 21	1.476,1 mil Thousand/Mil
JAN-AGO 20 - JAN-AUG 20 - ENE-AGO 20	1.109,9 mil Thousand/Mil
JAN-AGO 21 / JAN-AGO 20 JAN-AUG 21 / JAN-AUG 20 - ENE-AGO 21 / ENE-AGO 20	33,0 %

## Caminhões - Trucks / Camiones

### Licenciamento

Vehicle registration / Matriculación de vehículos

Renavam/ Denatran	Unidades Units / Unidades
AGO 21 - AUG 21/AGO 21	13,0 mil Thousand/Mil
JUL 21 - JUL 21/JUL 21	12,0 mil Thousand/Mil
AGO 21/JUL 21 AUG 21/JUL 21 - AGO 21/JUL 21	8,1 %
AGO 20 - AUG 20/AGO 20	8,1 mil Thousand/Mil
AGO 21/AGO 20 AUG 21/AUG 20 - AUG 21/AUG 20	60,4 %
JAN-AGO 21 - JAN-AUG 21 - ENE-AGO 21	83,7 mil Thousand/Mil
JAN-AGO 20 - JAN-AUG 20 - ENE-AGO 20	55,5 mil Thousand/Mil
JAN-AGO 21 / JAN-AGO 20 JAN-AUG 21 / JAN-AUG 20 - ENE-AGO 21 / ENE-AGO 20	50,8 %

### Exportação

Export / Exportaciones

	Unidades Units / Unidades
AGO 21 - AUG 21/AGO 21	2,1 mil Thousand/Mil
JUL 21 - JUL 21/JUL 21	1,9 mil Thousand/Mil
AGO 21/JUL 21 AUG 21/JUL 21 - AGO 21/JUL 21	9,8 %
AGO 20 - AUG 20/AGO 20	1,1 mil Thousand/Mil
AGO 21/AGO 20 AUG 21/AUG 20 - AUG 21/AUG 20	85,3 %
JAN-AGO 21 - JAN-AUG 21 - ENE-AGO 21	14,7 mil Thousand/Mil
JAN-AGO 20 - JAN-AUG 20 - ENE-AGO 20	7,1 mil Thousand/Mil
JAN-AGO 21 / JAN-AGO 20 JAN-AUG 21 / JAN-AUG 20 - ENE-AGO 21 / ENE-AGO 20	105,9 %

### Produção

Production / Producción

	Unidades Units / Unidades
AGO 21 - AUG 21/AGO 21	15,0 mil Thousand/Mil
JUL 21 - JUL 21/JUL 21	14,8 mil Thousand/Mil
AGO 21/JUL 21 AUG 21/JUL 21 - AGO 21/JUL 21	1,1 %
AGO 20 - AUG 20/AGO 20	7,1 mil Thousand/Mil
AGO 21/AGO 20 AUG 21/AUG 20 - AUG 21/AUG 20	111,1 %
JAN-AGO 21 - JAN-AUG 21 - ENE-AGO 21	104,5 mil Thousand/Mil
JAN-AGO 20 - JAN-AUG 20 - ENE-AGO 20	48,6 mil Thousand/Mil
JAN-AGO 21 / JAN-AGO 20 JAN-AUG 21 / JAN-AUG 20 - ENE-AGO 21 / ENE-AGO 20	114,8 %

## Licenciamento de autoveículos novos nacionais

New vehicle registration – locally-manufactured / Matriculación de vehículos nuevos - nacionales

Unidades Units / Unidades	2021			2020			Variações percentuais Percent variations / Variaciones porcentuales						
	AGO	JUL	JAN-AGO	AGO	JAN-AGO	A/B	A/D	C/E					
	AUG/AGO A	JUL/JUL B	JAN-AUG/ENE-AGO C	AUG/AGO D	JAN-AUG/ENE-AGO E								
<b>Total / Total / Total</b>	<b>149.456</b>	<b>150.973</b>	<b>1.266.365</b>	<b>165.524</b>	<b>1.034.246</b>	<b>-1,0</b>	<b>-9,7</b>	<b>22,4</b>					
<b>Veículos leves / Light vehicles / Vehículos livianos</b>	<b>135.916</b>	<b>138.602</b>	<b>1.177.079</b>	<b>156.308</b>	<b>972.528</b>	<b>-1,9</b>	<b>-13,0</b>	<b>21,0</b>					
Automóveis / Passenger cars / Automóviles	107.842	109.987	963.254	131.766	840.367	-2,0	-18,2	14,6					
Comerciais leves / Light commercials / Comerciales livianos	28.074	28.615	213.825	24.542	132.161	-1,9	14,4	61,8					
<b>Caminhões / Trucks / Camiones</b>	<b>12.264</b>	<b>11.101</b>	<b>79.202</b>	<b>7.719</b>	<b>52.982</b>	<b>10,5</b>	<b>58,9</b>	<b>49,5</b>					
Semileves / Semi-light / Semilivianos	145	74	727	90	517	95,9	61,1	40,6					
Leves / Light / Livianos	1.214	1.099	7.785	796	5.419	10,5	52,5	43,7					
Médios / Medium / Medianos	1.123	1.143	7.088	842	5.249	-1,7	33,4	35,0					
Semipesados / Semi-heavy / Semipesados	3.072	3.022	20.478	2.145	13.701	1,7	43,2	49,5					
Pesados / Heavy / Pesados	6.710	5.763	43.124	3.846	28.096	16,4	74,5	53,5					
<b>Ônibus / Buses / Ómnibus y Colectivos</b>	<b>1.276</b>	<b>1.270</b>	<b>10.084</b>	<b>1.497</b>	<b>8.736</b>	<b>0,5</b>	<b>-14,8</b>	<b>15,4</b>					
<b>Mil unidades</b> Thousand units / Miles de unidades	<b>JAN</b>	<b>FEV</b>	<b>MAR</b>	<b>ABR</b>	<b>MAI</b>	<b>JUN</b>	<b>JUL</b>	<b>AGO</b>	<b>SET</b>	<b>OUT</b>	<b>NOV</b>	<b>DEZ</b>	<b>ANO</b>
	JAN/ENE	FEB/FEB	MAR/MAR	APR/ABR	MAY/MAY	JUN/JUN	JUL/JUL	AUG/AGO	SEP/SET	OCT/OCT	NOV/NOV	DEC/DIC	YEAR/AÑO
<b>2018</b>	160,3	138,5	182,9	190,5	175,6	175,8	190,2	218,2	187,0	225,7	205,1	206,1	<b>2.255,9</b>
<b>2019</b>	175,9	176,7	186,2	205,8	219,8	200,5	218,5	216,9	210,0	228,2	218,7	233,1	<b>2.490,2</b>
<b>2020</b>	171,2	179,9	146,5	47,4	52,4	115,7	155,7	165,5	188,5	196,0	205,1	222,9	<b>1.846,8</b>
<b>2021</b>	155,0	153,7	172,0	158,0	169,2	158,1	151,0	149,5					<b>1.266,4</b>

Fonte/Source/Fuente: Renavam/Denatran.

## Licenciamento de autoveículos novos importados

New vehicle registration – imported / Matriculación de vehículos nuevos - importados

Unidades Units / Unidades	2021			2020			Variações percentuais Percent variations / Variaciones porcentuales						
	AGO	JUL	JAN-AGO	AGO	JAN-AGO	A/B	A/D	C/E					
	AUG/AGO A	JUL/JUL B	JAN-AUG/ENE-AGO C	AUG/AGO D	JAN-AUG/ENE-AGO E								
<b>Total / Total / Total</b>	<b>23.328</b>	<b>24.480</b>	<b>156.045</b>	<b>17.871</b>	<b>132.460</b>	<b>-4,7</b>	<b>30,5</b>	<b>17,8</b>					
<b>Veículos leves / Light vehicles / Vehículos livianos</b>	<b>22.641</b>	<b>23.604</b>	<b>151.584</b>	<b>17.514</b>	<b>129.966</b>	<b>-4,1</b>	<b>29,3</b>	<b>16,6</b>					
Automóveis / Passenger cars / Automóviles	11.986	13.611	84.535	10.291	73.695	-11,9	16,5	14,7					
Comerciais leves / Light commercials / Comerciales livianos	10.655	9.993	67.049	7.223	56.271	6,6	47,5	19,2					
<b>Caminhões / Trucks / Camiones</b>	<b>687</b>	<b>876</b>	<b>4.461</b>	<b>357</b>	<b>2.494</b>	<b>-21,6</b>	<b>92,4</b>	<b>78,9</b>					
Semileves / Semi-light / Semilivianos	647	852	4.338	353	2.457	-24,1	83,3	76,6					
Leves / Light / Livianos	34	18	96	1	7	88,9	3.300,0	1.271,4					
Médios / Medium / Medianos	6	0	9	1	2	-	500,0	350,0					
Semipesados / Semi-heavy / Semipesados	0	5	11	2	20	0,0	0,0	-45,0					
Pesados / Heavy / Pesados	0	1	7	0	8	0,0	-	-12,5					
<b>Ônibus / Buses / Ómnibus y Colectivos</b>	<b>0</b>	<b>0</b>	<b>0</b>	<b>0</b>	<b>0</b>	<b>-</b>	<b>-</b>	<b>-</b>					
<b>Mil unidades</b> Thousand units / Miles de unidades	<b>JAN</b>	<b>FEV</b>	<b>MAR</b>	<b>ABR</b>	<b>MAI</b>	<b>JUN</b>	<b>JUL</b>	<b>AGO</b>	<b>SET</b>	<b>OUT</b>	<b>NOV</b>	<b>DEZ</b>	<b>ANO</b>
	JAN/ENE	FEB/FEB	MAR/MAR	APR/ABR	MAY/MAY	JUN/JUN	JUL/JUL	AUG/AGO	SEP/SET	OCT/OCT	NOV/NOV	DEC/DIC	YEAR/AÑO
<b>2018</b>	21,0	18,4	24,4	26,8	26,3	26,2	27,4	30,4	26,3	29,0	25,8	28,4	<b>310,5</b>
<b>2019</b>	23,9	21,9	23,0	26,2	25,6	22,7	25,1	26,1	24,8	25,2	23,6	29,5	<b>297,7</b>
<b>2020</b>	22,3	21,1	17,2	8,4	9,8	17,1	18,8	17,9	19,2	19,0	19,9	21,1	<b>211,6</b>
<b>2021</b>	16,2	13,7	17,4	17,1	19,4	24,4	24,5	23,3					<b>156,0</b>

Fonte/Source/Fuente: Renavam/Denatran.

## Licenciamento total de autoveículos novos

New vehicle registration – locally-manufactured and imported / Matriculación de vehículos nuevos - nacionales e importados

Unidades Units / Unidades	2021			2020		Variações percentuais Percent variations / Variaciones porcentuales		
	AGO AUG/AGO A	JUL JUL/JUL B	JAN-AGO JAN-AUG/ENE-AGO C	AGO AUG/AGO D	JAN-AGO JAN-AUG/ENE-AGO E	A/B	A/D	C/E
	<b>Total / Total / Total</b>	<b>172.784</b>	<b>175.453</b>	<b>1.422.410</b>	<b>183.395</b>	<b>1.166.706</b>	<b>-1,5</b>	<b>-5,8</b>
<b>Veículos leves / Light vehicles / Vehículos livianos</b>	<b>158.557</b>	<b>162.206</b>	<b>1.328.663</b>	<b>173.822</b>	<b>1.102.494</b>	<b>-2,2</b>	<b>-8,8</b>	<b>20,5</b>
Automóveis / Passenger cars / Automóviles	119.828	123.598	1.047.789	142.057	914.062	-3,1	-15,6	14,6
Comerciais leves / Light commercials / Comerciales livianos	38.729	38.608	280.874	31.765	188.432	0,3	21,9	49,1
<b>Caminhões / Trucks / Camiones</b>	<b>12.951</b>	<b>11.977</b>	<b>83.663</b>	<b>8.076</b>	<b>55.476</b>	<b>8,1</b>	<b>60,4</b>	<b>50,8</b>
Semileves / Semi-light / Semilivianos	792	926	5.065	443	2.974	-14,5	78,8	70,3
Leves / Light / Livianos	1.248	1.117	7.881	797	5.426	11,7	56,6	45,2
Médios / Medium / Medianos	1.129	1.143	7.097	843	5.251	-1,2	33,9	35,2
Semipesados / Semi-heavy / Semipesados	3.072	3.027	20.489	2.147	13.721	1,5	43,1	49,3
Pesados / Heavy / Pesados	6.710	5.764	43.131	3.846	28.104	16,4	74,5	53,5
<b>Ônibus / Buses / Ómnibus y Colectivos</b>	<b>1.276</b>	<b>1.270</b>	<b>10.084</b>	<b>1.497</b>	<b>8.736</b>	<b>0,5</b>	<b>-14,8</b>	<b>15,4</b>

Mil unidades Thousand units / Miles de unidades	JAN JAN/ENE	FEV FEB/FEB	MAR MAR/MAR	ABR APR/ABR	MAI MAY/MAY	JUN JUN/JUN	JUL JUL/JUL	AGO AUG/AGO	SET SEP/SET	OUT OCT/OCT	NOV NOV/NOV	DEZ DEC/DIC	ANO YEAR/AÑO
<b>2018</b>	181,3	156,9	207,4	217,3	201,9	202,0	217,5	248,6	213,3	254,7	230,9	234,5	<b>2.566,4</b>
<b>2019</b>	199,8	198,6	209,2	231,9	245,4	223,2	243,6	243,0	234,8	253,4	242,3	262,6	<b>2.787,9</b>
<b>2020</b>	193,5	201,0	163,6	55,7	62,2	132,8	174,5	183,4	207,7	215,0	225,0	244,0	<b>2.058,4</b>
<b>2021</b>	171,1	167,4	189,4	175,1	188,7	182,5	175,5	172,8					<b>1.422,4</b>

Fonte/Source/Fuente: Renavam/Denatran.

## Participação dos autoveículos importados no licenciamento

Imported vehicle share of new vehicle registration / Participación de los vehículos importados en la matriculación de vehículos nuevos

Participação em % Share / Participación	JAN JAN/ENE	FEV FEB/FEB	MAR MAR/MAR	ABR APR/ABR	MAI MAY/MAY	JUN JUN/JUN	JUL JUL/JUL	AGO AUG/AGO	SET SEP/SET	OUT OCT/OCT	NOV NOV/NOV	DEZ DEC/DIC	ANO YEAR/AÑO
<b>2018</b>	11,6	11,7	11,8	12,3	13,0	13,0	12,6	12,2	12,3	11,4	11,2	12,1	<b>12,1</b>
<b>2019</b>	12,0	11,0	11,0	11,3	10,4	10,2	10,3	10,8	10,6	9,9	9,7	11,2	<b>10,7</b>
<b>2020</b>	11,5	10,5	10,5	15,0	15,7	12,9	10,8	9,7	9,2	8,8	8,8	8,6	<b>10,3</b>
<b>2021</b>	9,4	8,2	9,2	9,8	10,3	13,4	14,0	13,5					<b>11,0</b>

## Licenciamento total de automóveis por motorização

Vehicle registration by engine displacement – locally-manufactured and imported / Matriculación de automóviles por cilindrada – nacionales e importados

Unidades Units / Unidades	2021			2020		Variações percentuais Percent variations / Variaciones porcentuales		
	AGO	JUL	JAN-AGO	AGO	JAN-AGO	A/B	A/D	C/E
	AUG/AGO	JUL/JUL	JAN-AUG/ENE-AGO	AUG/AGO	JAN-AUG/ENE-AGO			
1000 cm <sup>3</sup> / 1000 cm <sup>3</sup> / 1000 cm <sup>3</sup>	44.486	46.835	463.820	67.462	425.722	-5,0	-34,1	8,9
+ de 1000 cm <sup>3</sup> a 2000 cm <sup>3</sup> / +1000 cm <sup>3</sup> to 2000 cm <sup>3</sup> / + de 1000 cm <sup>3</sup> a 2000 cm <sup>3</sup>	72.482	73.865	564.485	72.398	472.009	-1,9	0,1	19,6
+ de 2000 cm <sup>3</sup> / from 2000 cm <sup>3</sup> onwards / + de 2000 cm <sup>3</sup>	2.860	2.898	19.484	2.197	16.331	-1,3	30,2	19,3

Participação em % Share / Participación	JAN	FEV	MAR	ABR	MAI	JUN	JUL	AGO	SET	OUT	NOV	DEZ	ANO
	JAN/ENE	FEB/FEB	MAR/MAR	APR/ABR	MAY/MAY	JUN/JUN	JUL/JUL	AUG/AGO	SEP/SET	OCT/OCT	NOV/NOV	DEC/DIC	YEAR/AÑO
1000 cm <sup>3</sup> / 1000 cm <sup>3</sup> / 1000 cm <sup>3</sup>	46,3	48,4	48,5	46,7	41,8	41,8	47,0	47,5	48,7	49,1	49,8	51,0	47,9
+ de 1000 cm <sup>3</sup> a 2000 cm <sup>3</sup> / +1000 cm <sup>3</sup> to 2000 cm <sup>3</sup> / + de 1000 cm <sup>3</sup> a 2000 cm <sup>3</sup>	52,1	50,0	49,8	51,0	55,6	56,1	51,2	51,0	49,8	49,4	48,7	47,5	50,4
+ de 2000 cm <sup>3</sup> / from 2000 cm <sup>3</sup> onwards / + de 2000 cm <sup>3</sup>	1,6	1,6	1,7	2,3	2,6	2,1	1,8	1,5	1,6	1,5	1,5	1,5	1,7
1000 cm <sup>3</sup> / 1000 cm <sup>3</sup> / 1000 cm <sup>3</sup>	49,7	51,6	48,2	45,6	43,6	39,4	37,9	37,1					44,3
+ de 1000 cm <sup>3</sup> a 2000 cm <sup>3</sup> / +1000 cm <sup>3</sup> to 2000 cm <sup>3</sup> / + de 1000 cm <sup>3</sup> a 2000 cm <sup>3</sup>	48,7	46,9	50,3	52,3	54,8	58,5	59,8	60,5					53,9
+ de 2000 cm <sup>3</sup> / from 2000 cm <sup>3</sup> onwards / + de 2000 cm <sup>3</sup>	1,6	1,5	1,5	2,0	1,7	2,1	2,3	2,4					1,9

Fonte/Source/Fuente: Renavam/Denatran.

## Licenciamento total de automóveis e comerciais leves por combustível

Vehicle registration (passenger cars and light commercials) by fuel type- locally-manufactured and imported  
Matriculación de automóviles y comerciales livianos por combustible-nacionales e importados

Unidades Units/Unidades	JAN	FEV	MAR	ABR	MAI	JUN	JUL	AGO	SET	OUT	NOV	DEZ	ANO
	JAN/ENE	FEB/FEB	MAR/MAR	APR/ABR	MAY/MAY	JUN/JUN	JUL/JUL	AUG/AGO	SEP/SET	OCT/OCT	NOV/NOV	DEC/DIC	YEAR/AÑO
Gasolina / Gasoline / Gasolina	4.629	5.383	4.005	1.292	2.349	5.389	5.829	5.882	6.459	5.909	5.763	6.041	58.930
Híbrido/Elétrico / Hybrid/Electric / Híbrido/Eléctrico*	1.568	2.053	1.570	442	601	1.334	1.668	1.943	2.113	2.273	2.231	1.949	19.745
Flex fuel	158.721	167.375	135.044	41.142	44.734	102.259	138.040	148.276	168.352	175.742	184.524	200.790	1.664.999
Diesel / Diesel / Diesel	19.764	18.488	15.685	8.587	9.021	13.813	17.887	17.721	22.241	21.775	21.968	24.204	211.154
Gasolina / Gasoline / Gasolina	3.890	3.737	3.925	4.142	4.923	5.768	5.429	5.352					37.167
Híbrido/Elétrico / Hybrid/Electric / Híbrido/Eléctrico*	1.321	1.389	1.872	2.708	3.102	3.507	3.625	3.873					21.397
Flex fuel	138.279	137.582	152.104	136.352	147.002	139.318	127.771	122.227					1.100.635
Diesel / Diesel / Diesel	19.097	15.780	19.549	20.955	20.547	21.058	25.381	27.105					169.464

Participação em % Share / Participación	JAN	FEV	MAR	ABR	MAI	JUN	JUL	AGO	SET	OUT	NOV	DEZ	ANO
	JAN/ENE	FEB/FEB	MAR/MAR	APR/ABR	MAY/MAY	JUN/JUN	JUL/JUL	AUG/AGO	SEP/SET	OCT/OCT	NOV/NOV	DEC/DIC	YEAR/AÑO
Gasolina / Gasoline / Gasolina	2,5	2,8	2,6	2,5	4,1	4,4	3,6	3,4	3,2	2,9	2,7	2,6	3,0
Híbrido/Elétrico / Hybrid/Electric / Híbrido/Eléctrico*	0,8	1,1	1,0	0,9	1,1	1,1	1,0	1,1	1,1	1,1	1,0	0,8	1,0
Flex fuel	85,9	86,6	86,4	79,9	78,9	83,3	84,5	85,3	84,5	85,4	86,0	86,2	85,2
Diesel / Diesel / Diesel	10,7	9,6	10,0	16,7	15,9	11,2	10,9	10,2	11,2	10,6	10,2	10,4	10,8
Gasolina / Gasoline / Gasolina	2,4	2,4	2,2	2,5	2,8	3,4	3,3	3,4					2,8
Híbrido/Elétrico / Hybrid/Electric / Híbrido/Eléctrico*	0,8	0,9	1,1	1,6	1,8	2,1	2,2	2,4					1,6
Flex fuel	85,0	86,8	85,7	83,1	83,7	82,1	78,8	77,1					82,8
Diesel / Diesel / Diesel	11,7	10,0	11,0	12,8	11,7	12,4	15,6	17,1					12,8

Fonte/Source/Fuente: Renavam/Denatran.

(\* ) Inclui as versões elétrico/fonte externa, elétrico/fonte interna e híbrido (combustível líquido/elétrico).

# Automóveis e comerciais leves por empresa

Passenger cars and light commercials by company / Automóviles y comerciales livianos por empresa

## Licenciamento total

Registration - locally-manufactured and imported

Matriculación - nacionales e importados

Unidades Units / Unidades	2021			2020		Variações percentuais Percent variations / Variaciones porcentuales		
	AGO	JUL	JAN-AGO	AGO	JAN-AGO	A/B	A/D	C/E
	AUG/AGO A	JUL/JUL B	JAN-AUG/ENE-AGO C	AUG/AGO D	JAN-AUG/ENE-AGO E			
<b>Automóveis / Passenger cars / Automóviles</b>	<b>119.828</b>	<b>123.598</b>	<b>1.047.789</b>	<b>142.057</b>	<b>914.062</b>	<b>-3,1</b>	<b>-15,6</b>	<b>14,6</b>
<b>Empresas associadas à ANFAVEA Member companies / Empresas asociadas</b>	<b>118.124</b>	<b>122.113</b>	<b>1.036.250</b>	<b>140.654</b>	<b>904.830</b>	<b>-3,3</b>	<b>-16,0</b>	<b>14,5</b>
• Audi	617	666	4.185	661	3.919	-7,4	-6,7	6,8
• BMW	1.668	1.581	10.313	1.370	8.009	5,5	21,8	28,8
• Mini	1.518	1.438	9.533	1.262	7.245	5,6	20,3	31,6
• Caoa- Hyundai	150	143	780	108	764	4,9	38,9	2,1
• Caoa Chery	5.117	4.126	27.587	2.069	13.968	24,0	147,3	97,5
• Hyundai	4.717	3.763	23.803	1.632	10.476	25,4	189,0	127,2
• Subaru	353	357	3.481	400	3.266	-1,1	-11,8	6,6
• FCA	47	6	303	37	226	683,3	27,0	34,1
• Chrysler	34.715	38.669	263.291	25.892	145.255	-10,2	34,1	81,3
• Dodge	3	1	14	4	14	200,0	-25,0	0,0
• Fiat	2	2	16	14	93	0,0	-85,7	-82,8
• Jeep	21.160	25.120	162.922	15.409	86.577	-15,8	37,3	88,2
• Ford	13.550	13.546	100.339	10.465	58.571	0,0	29,5	71,3
• General Motors	372	640	15.965	8.954	69.452	-41,9	-95,8	-77,0
• Honda Automóveis	4.121	5.151	119.137	25.874	172.922	-20,0	-84,1	-31,1
• HPE	8.074	6.011	54.247	7.321	47.437	34,3	10,3	14,4
• Mitsubishi	827	869	6.431	1.033	5.893	-4,8	-19,9	9,1
• Suzuki	673	702	5.205	763	4.299	-4,1	-11,8	21,1
• Hyundai Motor	154	167	1.226	270	1.594	-7,8	-43,0	-23,1
• Jaguar Land Rover	13.813	14.474	119.286	15.182	88.250	-4,6	-9,0	35,2
• Jaguar	389	325	3.556	595	4.250	19,7	-34,6	-16,3
• Land Rover	46	31	206	113	735	48,4	-59,3	-72,0
• Mercedes-Benz Cars & Vans	343	294	3.350	482	3.515	16,7	-28,8	-4,7
• Nissan	496	712	4.191	601	4.478	-30,3	-17,5	-6,4
• Peugeot Citroën	3.657	4.653	36.411	4.214	32.926	-21,4	-13,2	10,6
• Peugeot	3.629	4.998	26.088	1.837	13.339	-27,4	97,6	95,6
• Citroën	1.940	2.709	14.469	839	5.167	-28,4	131,2	180,0
• Renault	1.689	2.289	11.619	998	8.172	-26,2	69,2	42,2
• Toyota	6.709	9.749	76.221	6.456	71.865	-31,2	3,9	6,1
• Toyota	13.112	14.069	86.672	8.970	61.620	-6,8	46,2	40,7
• Lexus	13.062	14.020	86.393	8.861	61.111	-6,8	47,4	41,4
• Volkswagen	50	49	279	109	509	2,0	-54,1	-45,2
• Volkswagen	20.808	15.420	182.669	29.625	161.247	34,9	-29,8	13,3
<b>Outras empresas/Other companies/Otras empresas</b>	<b>1.704</b>	<b>1.485</b>	<b>11.539</b>	<b>1.403</b>	<b>9.232</b>	<b>14,7</b>	<b>21,5</b>	<b>25,0</b>
<b>Comerciais leves / Light commercials / Comerciales livianos</b>	<b>38.729</b>	<b>38.608</b>	<b>280.874</b>	<b>31.765</b>	<b>188.432</b>	<b>0,3</b>	<b>21,9</b>	<b>49,1</b>
<b>Empresas associadas à ANFAVEA Member companies / Empresas asociadas</b>	<b>38.303</b>	<b>38.205</b>	<b>278.512</b>	<b>31.331</b>	<b>186.412</b>	<b>0,3</b>	<b>22,3</b>	<b>49,4</b>
• Caoa (Hyundai)	327	303	2.273	443	2.882	7,9	-26,2	-21,1
• FCA	17.925	18.632	143.991	15.952	78.665	-3,8	12,4	83,0
• Dodge	47	68	428	1	3	-30,9	4.600,0	14.166,7
• Fiat	17.878	18.564	143.563	15.951	78.662	-3,7	12,1	82,5
• Ford	2.185	1.830	13.831	1.282	11.749	19,4	70,4	17,7
• General Motors	4.832	4.244	23.854	2.917	18.388	13,9	65,6	29,7
• HPE (Mitsubishi)	1.045	1.077	7.911	927	5.797	-3,0	12,7	36,5
• Iveco	334	313	2.210	452	2.029	6,7	-26,1	8,9
• Jaguar Land Rover (Land Rover)	1	0	3	0	1	-	-	200,0
• Man (Volkswagen Caminhões e Ônibus)	424	326	2.352	353	2.086	30,1	20,1	12,8
• Mercedes-Benz Cars & Vans	559	535	4.143	626	4.890	4,5	-10,7	-15,3
• Nissan	1.161	922	6.839	561	4.749	25,9	107,0	44,0
• Peugeot Citroën	898	587	5.045	411	2.959	53,0	118,5	70,5
• Peugeot	510	353	2.931	266	1.850	44,5	91,7	58,4
• Citroën	388	234	2.114	145	1.109	65,8	167,6	90,6
• Renault	1.776	2.593	14.261	573	6.378	-31,5	209,9	123,6
• Toyota	4.364	4.577	28.188	2.691	19.350	-4,7	62,2	45,7
• Volkswagen	2.472	2.266	23.611	4.143	26.489	9,1	-40,3	-10,9
<b>Outras empresas/Other companies/Otras empresas</b>	<b>426</b>	<b>403</b>	<b>2.362</b>	<b>434</b>	<b>2.020</b>	<b>5,7</b>	<b>-1,8</b>	<b>16,9</b>

Fonte/Source/Fuente: Renavam/Denatran.



Licenciamento total / Registration - locally-manufactured and imported | Matriculación - nacionales e importados

Unidades Units / Unidades	2021			2020		Variações percentuais Percent variations / Variaciones porcentuales		
	AGO	JUL	JAN-AGO	AGO	JAN-AGO	A/B	A/D	C/E
	AUG/AGO A	JUL/JUL B	JAN-AUG/ENE-AGO C	AUG/AGO D	JAN-AUG/ENE-AGO E			
<b>Caminhões / Trucks / Camiones</b>	<b>12.951</b>	<b>11.977</b>	<b>83.663</b>	<b>8.076</b>	<b>55.476</b>	<b>8,1</b>	<b>60,4</b>	<b>50,8</b>
<b>Semileves / Semi-Light / Semilivianos</b>	<b>792</b>	<b>926</b>	<b>5.065</b>	<b>443</b>	<b>2.974</b>	<b>-14,5</b>	<b>78,8</b>	<b>70,3</b>
<b>Empresas associadas à ANFAVEA</b>								
<b>Member companies / Empresas asociadas</b>	<b>789</b>	<b>924</b>	<b>5.050</b>	<b>442</b>	<b>2.962</b>	<b>-14,6</b>	<b>78,5</b>	<b>70,5</b>
• Agrale	2	0	2	0	0	-	-	-
• FCA (Dodge)	368	560	2.016	40	948	-34,3	820,0	112,7
• Ford	2	1	6	1	26	100,0	100,0	-76,9
• Iveco	81	49	401	34	163	65,3	138,2	146,0
• MAN (Volkswagen Caminhões e Ônibus)	61	24	321	55	329	154,2	10,9	-2,4
• Mercedes-Benz Cars & Vans	258	270	2.163	251	1.316	-4,4	2,8	64,4
• Peugeot Citroën	17	20	141	61	180	-15,0	-72,1	-21,7
• Peugeot	13	12	106	48	109	8,3	-72,9	-2,8
• Citroën	4	8	35	13	71	-50,0	-69,2	-50,7
<b>Outras empresas/Other companies/Otras empresas</b>	<b>3</b>	<b>2</b>	<b>15</b>	<b>1</b>	<b>12</b>	<b>50,0</b>	<b>200,0</b>	<b>25,0</b>
<b>Leves / Light / Livianos</b>	<b>1.248</b>	<b>1.117</b>	<b>7.881</b>	<b>797</b>	<b>5.426</b>	<b>11,7</b>	<b>56,6</b>	<b>45,2</b>
<b>Empresas associadas à ANFAVEA</b>								
<b>Member companies / Empresas asociadas</b>	<b>1.213</b>	<b>1.099</b>	<b>7.784</b>	<b>796</b>	<b>5.422</b>	<b>10,4</b>	<b>52,4</b>	<b>43,6</b>
• Agrale	2	1	14	0	3	100,0	-	366,7
• Caoa- Hyundai	55	59	306	34	111	-6,8	61,8	175,7
• Ford	4	5	36	10	148	-20,0	-60,0	-75,7
• Iveco	101	101	668	76	442	0,0	32,9	51,1
• MAN (Volkswagen Caminhões e Ônibus)	431	383	2.604	327	1.965	12,5	31,8	32,5
• Mercedes-Benz	620	550	4.156	349	2.753	12,7	77,7	51,0
<b>Outras empresas/Other companies/Otras empresas</b>	<b>35</b>	<b>18</b>	<b>97</b>	<b>1</b>	<b>4</b>	<b>94,4</b>	<b>3.400,0</b>	<b>2.325,0</b>
<b>Médios / Medium / Medianos</b>	<b>1.129</b>	<b>1.143</b>	<b>7.097</b>	<b>843</b>	<b>5.251</b>	<b>-1,2</b>	<b>33,9</b>	<b>35,2</b>
<b>Empresas associadas à ANFAVEA</b>								
<b>Member companies / Empresas asociadas</b>	<b>1.123</b>	<b>1.143</b>	<b>7.088</b>	<b>843</b>	<b>5.248</b>	<b>-1,7</b>	<b>33,2</b>	<b>35,1</b>
• Agrale	0	0	3	0	1	-	-	200,0
• DAF	0	0	0	0	0	-	-	-
• Ford	3	2	17	9	73	50,0	-66,7	-76,7
• Iveco	89	86	577	65	257	3,5	36,9	124,5
• MAN (Volkswagen Caminhões e Ônibus)	882	875	5.406	611	4.061	0,8	44,4	33,1
• Mercedes-Benz	149	180	1.085	158	856	-17,2	-5,7	26,8
<b>Outras empresas/Other companies/Otras empresas</b>	<b>6</b>	<b>0</b>	<b>9</b>	<b>0</b>	<b>3</b>	<b>-</b>	<b>-</b>	<b>200,0</b>
<b>Semipesados / Semi-Heavy / Semipesados</b>	<b>3.072</b>	<b>3.027</b>	<b>20.489</b>	<b>2.147</b>	<b>13.721</b>	<b>1,5</b>	<b>43,1</b>	<b>49,3</b>
<b>Empresas associadas à ANFAVEA</b>								
<b>Member companies / Empresas asociadas</b>	<b>3.072</b>	<b>3.027</b>	<b>20.486</b>	<b>2.147</b>	<b>13.706</b>	<b>1,5</b>	<b>43,1</b>	<b>49,5</b>
• Agrale	0	0	3	0	0	-	-	-
• DAF	0	0	0	0	0	-	-	-
• Ford	2	3	28	9	234	-33,3	-77,8	-88,0
• Iveco	249	275	1.603	185	1.021	-9,5	34,6	57,0
• MAN (Volkswagen Caminhões e Ônibus)	1.692	1.684	10.861	1.170	6.530	0,5	44,6	66,3
• Mercedes-Benz	735	764	5.802	582	4.477	-3,8	26,3	29,6
• Scania	0	0	1	3	18	-	0,0	-94,4
• Volvo	394	301	2.188	198	1.426	30,9	99,0	53,4
<b>Outras empresas/Other companies/Otras empresas</b>	<b>0</b>	<b>0</b>	<b>3</b>	<b>0</b>	<b>15</b>	<b>-</b>	<b>-</b>	<b>-80,0</b>
<b>Pesados / Heavy / Pesados</b>	<b>6.710</b>	<b>5.764</b>	<b>43.131</b>	<b>3.846</b>	<b>28.104</b>	<b>16,4</b>	<b>74,5</b>	<b>53,5</b>
<b>Empresas associadas à ANFAVEA</b>								
<b>Member companies / Empresas asociadas</b>	<b>6.710</b>	<b>5.761</b>	<b>43.127</b>	<b>3.846</b>	<b>28.098</b>	<b>16,5</b>	<b>74,5</b>	<b>53,5</b>
• DAF	562	449	3.592	380	2.575	25,2	47,9	39,5
• Ford	1	0	6	5	27	-	-80,0	-77,8
• Iveco	321	327	1.943	221	1.037	-1,8	45,2	87,4
• MAN (Volkswagen Caminhões e Ônibus)	694	538	4.699	441	3.216	29,0	57,4	46,1
• Mercedes-Benz	1.833	1.622	11.053	1.368	8.281	13,0	34,0	33,5
• Scania	1.423	1.180	10.396	517	4.964	20,6	175,2	109,4
• Volvo	1.876	1.645	11.438	914	7.998	14,0	105,3	43,0
<b>Outras empresas/Other companies/Otras empresas</b>	<b>0</b>	<b>3</b>	<b>4</b>	<b>0</b>	<b>6</b>	<b>0,0</b>	<b>-</b>	<b>-33,3</b>
<b>Caminhões / Trucks / Camiones</b>	<b>12.951</b>	<b>11.977</b>	<b>83.663</b>	<b>8.076</b>	<b>55.476</b>	<b>8,1</b>	<b>60,4</b>	<b>50,8</b>
<b>Empresas associadas à ANFAVEA</b>								
<b>Member companies / Empresas asociadas</b>	<b>12.907</b>	<b>11.954</b>	<b>83.535</b>	<b>8.074</b>	<b>55.436</b>	<b>8,0</b>	<b>59,9</b>	<b>50,7</b>
• Agrale	4	1	22	0	4	300,0	-	450,0
• Caoa (Hyundai)	55	59	306	34	111	-6,8	61,8	175,7
• DAF	562	449	3.592	380	2.575	25,2	47,9	39,5
• FCA (Dodge)	368	560	2.016	40	948	-34,3	820,0	112,7
• Ford	12	11	93	34	508	9,1	-64,7	-81,7
• Iveco	841	838	5.192	581	2.920	0,4	44,8	77,8
• MAN (Volkswagen Caminhões e Ônibus)	3.760	3.504	23.891	2.604	16.101	7,3	44,4	48,4
• Mercedes-Benz	3.337	3.116	22.096	2.457	16.367	7,1	35,8	35,0
• Mercedes-Benz Cars & Vans	258	270	2.163	251	1.316	-4,4	2,8	64,4
• Peugeot Citroën	17	20	141	61	180	-15,0	-72,1	-21,7
• Peugeot	13	12	106	48	109	8,3	-72,9	-2,8
• Citroën	4	8	35	13	71	-50,0	-69,2	-50,7
• Scania	1.423	1.180	10.397	520	4.982	20,6	173,7	108,7
• Volvo	2.270	1.946	13.626	1.112	9.424	16,6	104,1	44,6
<b>Outras empresas/Other companies/Otras empresas</b>	<b>44</b>	<b>23</b>	<b>128</b>	<b>2</b>	<b>40</b>	<b>91,3</b>	<b>2.100,0</b>	<b>220,0</b>
<b>Ônibus / Buses / Ómnibus y Colectivos</b>	<b>1.276</b>	<b>1.270</b>	<b>10.084</b>	<b>1.497</b>	<b>8.736</b>	<b>0,5</b>	<b>-14,8</b>	<b>15,4</b>
<b>Empresas associadas à ANFAVEA</b>								
<b>Member companies / Empresas asociadas</b>	<b>1.273</b>	<b>1.266</b>	<b>10.061</b>	<b>1.490</b>	<b>8.617</b>	<b>0,6</b>	<b>-14,6</b>	<b>16,8</b>
• Agrale	292	261	1.859	149	999	11,9	96,0	86,1
• Iveco	47	88	904	31	174	-46,6	51,6	419,5
• MAN (Volkswagen Caminhões e Ônibus)	311	312	2.958	692	2.434	-0,3	-55,1	21,5
• Mercedes-Benz	552	536	3.956	552	4.448	3,0	0,0	-11,1
• Scania	37	30	107	29	257	23,3	27,6	-58,4
• Volvo	34	39	277	37	305	-12,8	-8,1	-9,2
<b>Outras empresas/Other companies/Otras empresas</b>	<b>3</b>	<b>4</b>	<b>23</b>	<b>7</b>	<b>119</b>	<b>-25,0</b>	<b>-57,1</b>	<b>-80,7</b>

Fonte/Source/Fuente: Renavam/Denatran.



## Exportações de autoveículos montados

Exports of assembled vehicles / Exportaciones de vehículos montados

Unidades Units / Unidades	2021			2020		Variações percentuais Percent variations / Variaciones porcentuales		
	AGO	JUL	JAN-AGO	AGO	JAN-AGO	A/B	A/D	C/E
	AUG/AGO A	JUL/JUL B	JAN-AUG/ENE-AGO C	AUG/AGO D	JAN-AUG/ENE-AGO E			
<b>Total / Total / Total</b>	<b>29.443</b>	<b>23.766</b>	<b>253.341</b>	<b>27.897</b>	<b>176.517</b>	<b>23,9</b>	<b>5,5</b>	<b>43,5</b>
<b>Veículos leves / Light vehicles / Vehículos livianos</b>	<b>26.992</b>	<b>21.551</b>	<b>236.055</b>	<b>26.545</b>	<b>166.862</b>	<b>25,2</b>	<b>1,7</b>	<b>41,5</b>
Automóveis / Passenger cars / Automóviles	21.830	17.685	201.071	22.906	139.656	23,4	-4,7	44,0
Comerciais leves / Light commercials / Comerciales livianos	5.162	3.866	34.984	3.639	27.206	33,5	41,9	28,6
<b>Caminhões / Trucks / Camiones</b>	<b>2.068</b>	<b>1.884</b>	<b>14.683</b>	<b>1.116</b>	<b>7.132</b>	<b>9,8</b>	<b>85,3</b>	<b>105,9</b>
Semileves / Semi-light / Semilivianos	70	55	459	4	81	27,3	1.650,0	466,7
Leves / Light / Livianos	242	309	2.166	148	1.146	-21,7	63,5	89,0
Médios / Medium / Medianos	111	56	756	15	286	98,2	640,0	164,3
Semipesados / Semi-heavy / Semipesados	636	465	4.212	427	1.960	36,8	48,9	114,9
Pesados / Heavy / Pesados	1.009	999	7.090	522	3.659	1,0	93,3	93,8
<b>Ônibus / Buses / Ómnibus y Colectivos</b>	<b>383</b>	<b>331</b>	<b>2.603</b>	<b>236</b>	<b>2.523</b>	<b>15,7</b>	<b>62,3</b>	<b>3,2</b>
Rodoviário / Coach / Ómnibus	126	65	813	114	1.229	93,8	10,5	-33,8
Urbano / City bus / Colectivos	257	266	1.790	122	1.294	-3,4	110,7	38,3

Mil unidades Thousand units / Miles de unidades	JAN	FEV	MAR	ABR	MAI	JUN	JUL	AGO	SET	OUT	NOV	DEZ	ANO
	JAN/ENE	FEB/FEB	MAR/MAR	APR/ABR	MAY/MAY	JUN/JUN	JUL/JUL	AUG/AGO	SEP/SET	OCT/OCT	NOV/NOV	DEC/DIC	YEAR/AÑO
<b>2018</b>	46,4	66,3	67,5	73,0	60,8	64,9	49,7	56,1	39,5	38,7	34,4	31,7	<b>629,0</b>
<b>2019</b>	30,3	40,5	39,1	34,9	42,1	40,4	42,1	36,7	36,6	30,0	31,7	29,0	<b>433,5</b>
<b>2020</b>	20,5	37,7	30,8	7,2	3,9	19,4	29,1	27,9	30,5	34,9	44,0	38,4	<b>324,3</b>
<b>2021</b>	25,9	33,1	36,8	33,9	37,0	33,5	23,8	29,4					<b>253,3</b>

## Exportações em valores

Exports in value / Exportaciones en valores

Autoveículos Vehicles / Vehículos US\$ mil / US\$ thousand / miles US\$	2021			2020		Variações percentuais Percent variations / Variaciones porcentuales		
	AGO	JUL	JAN-AGO	AGO	JAN-AGO	A/B	A/D	C/E
	AUG/AGO A	JUL/JUL B	JAN-AUG/ENE-AGO C	AUG/AGO D	JAN-AUG/ENE-AGO E			
<b>Total / Total / Total</b> Autoveículos / Vehicles / Vehículos	<b>688.687</b>	<b>558.825</b>	<b>4.893.850</b>	<b>514.990</b>	<b>3.159.968</b>	<b>23,2</b>	<b>33,7</b>	<b>54,9</b>

US\$ Milhões US\$ Million / Millones US\$	JAN	FEV	MAR	ABR	MAI	JUN	JUL	AGO	SET	OUT	NOV	DEZ	ANO
	JAN/ENE	FEB/FEB	MAR/MAR	APR/ABR	MAY/MAY	JUN/JUN	JUL/JUL	AUG/AGO	SEP/SET	OCT/OCT	NOV/NOV	DEC/DIC	YEAR/AÑO
<b>2018</b>	701,7	1.185,6	1.227,8	1.303,3	1.055,3	1.118,5	946,8	1.011,0	734,0	693,7	664,6	496,7	<b>11.139,0</b>
<b>2019</b>	479,1	634,0	615,3	552,6	651,3	599,6	654,6	599,0	599,1	547,2	511,3	483,3	<b>6.926,5</b>
<b>2020</b>	368,2	550,9	503,5	142,7	173,8	396,7	509,2	515,0	550,2	537,2	597,1	664,2	<b>5.508,7</b>
<b>2021</b>	451,2	602,7	677,0	644,9	675,5	595,0	558,8	688,7					<b>4.893,9</b>

# Produção de autoveículos montados

Production of assembled vehicles / Producción de vehículos montados

Unidades Units / Unidades	2021			2020		Variações percentuais Percent variations / Variaciones porcentuales		
	AGO	JUL	JAN-AGO	AGO	JAN-AGO	A/B	A/D	C/E
	AUG/AGO A	JUL/JUL B	JAN-AUG/ENE-AGO C	AUG/AGO D	JAN-AUG/ENE-AGO E			
<b>Total / Total / Total</b>	<b>164.027</b>	<b>163.556</b>	<b>1.476.053</b>	<b>210.009</b>	<b>1.109.929</b>	<b>0,3</b>	<b>-21,9</b>	<b>33,0</b>
<b>Veículos leves / Light vehicles / Vehículos livianos</b>	<b>147.554</b>	<b>147.222</b>	<b>1.358.200</b>	<b>201.572</b>	<b>1.049.359</b>	<b>0,2</b>	<b>-26,8</b>	<b>29,4</b>
Automóveis / Passenger cars / Automóviles	119.091	115.513	1.110.035	169.052	899.179	3,1	-29,6	23,4
Comerciais leves / Light commercials / Comerciales livianos	28.463	31.709	248.165	32.520	150.180	-10,2	-12,5	65,2
<b>Caminhões / Trucks / Camiones</b>	<b>14.963</b>	<b>14.801</b>	<b>104.486</b>	<b>7.087</b>	<b>48.645</b>	<b>1,1</b>	<b>111,1</b>	<b>114,8</b>
Semileves / Semi-light / Semilivianos	175	160	1.265	15	369	9,4	1.066,7	242,8
Leves / Light / Livianos	2.515	2.564	17.042	1.358	7.842	-1,9	85,2	117,3
Médios / Medium / Medianos	631	724	4.987	416	2.146	-12,8	51,7	132,4
Semipesados / Semi-heavy / Semipesados	4.394	4.040	29.788	2.516	14.299	8,8	74,6	108,3
Pesados / Heavy / Pesados	7.248	7.313	51.404	2.782	23.989	-0,9	160,5	114,3
<b>Ônibus (Chassis) / Buses (Chassis) / Omnibus y Colectivos (Chassis)</b>	<b>1.510</b>	<b>1.533</b>	<b>13.367</b>	<b>1.350</b>	<b>11.925</b>	<b>-1,5</b>	<b>11,9</b>	<b>12,1</b>
Rodoviário / Coach / Ômnibus	218	312	1.763	212	2.286	-30,1	2,8	-22,9
Urbano / City bus / Colectivos	1.292	1.221	11.604	1.138	9.639	5,8	13,5	20,4

Mil unidades Thousand units / Miles de unidades	JAN	FEV	MAR	ABR	MAI	JUN	JUL	AGO	SET	OUT	NOV	DEZ	ANO
	JAN/ENE	FEB/FEB	MAR/MAR	APR/ABR	MAY/MAY	JUN/JUN	JUL/JUL	AUG/AGO	SEP/SET	OCT/OCT	NOV/NOV	DEC/DIC	YEAR/AÑO
<b>2018</b>	219,2	213,5	267,5	266,5	212,3	256,3	245,9	291,1	223,1	263,2	244,8	177,5	<b>2.881,0</b>
<b>2019</b>	199,1	257,9	240,8	267,6	275,7	233,2	267,0	269,8	247,5	288,5	227,5	170,5	<b>2.945,0</b>
<b>2020</b>	191,7	204,2	190,0	1,8	43,1	98,4	170,7	210,0	220,2	236,5	238,2	209,3	<b>2.014,1</b>
<b>2021</b>	200,4	197,0	200,3	190,9	192,8	166,9	163,6	164,0					<b>1.476,1</b>

## Emprego

Employment | Empleo

Pessoas Persons / Personas	2021			2020		Variações percentuais Percent variations / Variaciones porcentuales	
	AGO	JUL	AGO	A/B	A/C		
	AUG/AGO A	JUL/JUL B	AUG/AGO C				
<b>Total / Total / Total</b>	<b>103.017</b>	<b>102.740</b>	<b>103.285</b>	<b>0,3</b>	<b>-0,3</b>		
Autoveículos / Vehículos / Vehículos							

Milhares de pessoas Thousand persons / Miles de personas	JAN	FEV	MAR	ABR	MAI	JUN	JUL	AGO	SET	OUT	NOV	DEZ	ANO
	JAN/ENE	FEB/FEB	MAR/MAR	APR/ABR	MAY/MAY	JUN/JUN	JUL/JUL	AUG/AGO	SEP/SET	OCT/OCT	NOV/NOV	DEC/DIC	YEAR/AÑO
<b>2018</b>	110,5	111,9	112,4	112,9	113,3	112,4	112,7	113,0	112,9	112,1	111,7	111,0	112,2
<b>2019</b>	111,1	111,4	110,5	110,5	110,2	109,5	108,9	108,5	108,4	108,4	107,4	106,7	109,3
<b>2020</b>	107,2	107,3	107,0	106,6	106,5	105,5	104,0	103,3	103,3	102,4	101,5	101,2	104,6
<b>2021</b>	103,4	104,7	104,7	104,7	104,1	102,7	102,7	103,0					103,8

## CKD

CKD | CKD

### Exportações de autoveículos desmontados (CKD) de produção nacional

Exports of completely knocked-down vehicles (CKD) | Exportaciones de vehículos en partes (CKD)

2020	Unidades Units / Unidades	JAN	FEV	MAR	ABR	MAI	JUN	JUL	AGO	SET	OUT	NOV	DEZ	ANO
		JAN/ENE	FEB/FEB	MAR/MAR	APR/ABR	MAY/MAY	JUN/JUN	JUL/JUL	AUG/AGO	SEP/SET	OCT/OCT	NOV/NOV	DEC/DIC	YEAR/AÑO
<b>Total / Total / Total</b>		<b>377</b>	<b>647</b>	<b>509</b>	<b>110</b>	<b>427</b>	<b>575</b>	<b>918</b>	<b>744</b>	<b>432</b>	<b>471</b>	<b>314</b>	<b>500</b>	<b>6.024</b>
<b>Veículos leves / Light vehicles / Vehículos livianos</b>		<b>10</b>	<b>0</b>	<b>0</b>	<b>0</b>	<b>0</b>	<b>0</b>	<b>0</b>	<b>0</b>	<b>0</b>	<b>0</b>	<b>0</b>	<b>0</b>	<b>10</b>
Automóveis / Passenger Cars / Automóviles		10	0	0	0	0	0	0	0	0	0	0	0	10
Comerciais leves / Light commercials / Comerciales livianos		0	0	0	0	0	0	0	0	0	0	0	0	0
<b>Veículos pesados / Heavy vehicles / Vehículos pesados</b>		<b>367</b>	<b>647</b>	<b>509</b>	<b>110</b>	<b>427</b>	<b>575</b>	<b>918</b>	<b>744</b>	<b>432</b>	<b>471</b>	<b>314</b>	<b>500</b>	<b>6.014</b>
Caminhões / Trucks / Camiones		204	449	352	86	247	323	558	519	250	281	222	382	<b>3.873</b>
Ônibus (Chassis) / Buses (Chassis) / Omnibus y Colectivos (Chassis)		163	198	157	24	180	252	360	225	182	190	92	118	<b>2.141</b>

2021	Unidades Units / Unidades	JAN	FEV	MAR	ABR	MAI	JUN	JUL	AGO	SET	OUT	NOV	DEZ	ANO
		JAN/ENE	FEB/FEB	MAR/MAR	APR/ABR	MAY/MAY	JUN/JUN	JUL/JUL	AUG/AGO	SEP/SET	OCT/OCT	NOV/NOV	DEC/DIC	YEAR/AÑO
<b>Total / Total / Total</b>		<b>229</b>	<b>495</b>	<b>544</b>	<b>591</b>	<b>593</b>	<b>767</b>	<b>702</b>	<b>824</b>					<b>4.745</b>
<b>Veículos leves / Light vehicles / Vehículos livianos</b>		<b>0</b>	<b>0</b>	<b>0</b>	<b>0</b>	<b>0</b>	<b>0</b>	<b>0</b>	<b>0</b>					<b>0</b>
Automóveis / Passenger Cars / Automóviles		0	0	0	0	0	0	0	0					0
Comerciais leves / Light commercials / Comerciales livianos		0	0	0	0	0	0	0	0					0
<b>Veículos pesados / Heavy vehicles / Vehículos pesados</b>		<b>229</b>	<b>495</b>	<b>544</b>	<b>591</b>	<b>593</b>	<b>767</b>	<b>702</b>	<b>824</b>					<b>4.745</b>
Caminhões / Trucks / Camiones		145	364	380	415	367	598	579	515					<b>3.363</b>
Ônibus (Chassis) / Buses (Chassis) / Omnibus y Colectivos (Chassis)		84	131	164	176	226	169	123	309					<b>1.382</b>



Presidente / President / Presidente

■ **Luiz Carlos Moraes**

1º Vice-presidente / 1st Vice president / Primer Vicepresidente

■ **Fabrizio Biondo**

Vice-presidente Tesoureiro / Vice President Treasurer / Vicepresidente Tesorero

■ **Marco Antonio Saltini**

Vice-presidente Secretário / Vice President Secretary / Vicepresidente Secretario

■ **Gleide Mércia Souza Patrzi**

Vice-presidentes / Vice-presidents / Vicepresidentes

- **Adriano Leite de Barros**
- **Alexandre Bernardes de Miranda**
- **Alexandre Parker Machado**
- **Ana Helena Correa de Andrade**
- **Andrea Zámolyi Park**
- **Antônio Candido Prativiera Calcagnotto**
- **Antonio Carlos Botelho Megale**
- **Antonio Sérgio Martins Mello**
- **Carlos Eduardo Cruz de Souza Lemos**
- **Celso Simomura**
- **Francisco Nelson Satkunas**
- **Gustavo Rodrigo Bonini**
- **Hugo Domingos Zattera**
- **Jeferson Olivete Biaggi**
- **João Alecrim Pereira**
- **Marcelo de Oliveira Elias**
- **Marcelo Moraes Teixeira**
- **Márcio de Lima Leite**
- **Marcos Antonio Bento de Souza**
- **Marcus Vinícius Aguiar**
- **Maria da Glória de Amaral Merendi**
- **Marina de Mesquita Willisch**
- **Pedro Orlando Gabriel dos Santos Bentancourt**
- **Ricardo Augusto Martins**
- **Roberto Mario Martini**
- **Roberto Matarazzo Braun**
- **Rogelio Golfarb**
- **Ulisses Lyrio Chaves**

Diretor executivo / Executive director / Director ejecutivo

■ **Aurélio Santana**

Diretor de comunicação e assuntos institucionais / Communication and institutional affairs director / Director de comunicaciones y asuntos institucionales.

■ **André Jalonetsky**

Diretor técnico / Technical director / Director técnico

■ **Henry Joseph Junior**

Diretor de relações governamentais / Government relations director / Director de relaciones gubernamentales

■ **Mauro Borges de Castro**

A Carta da Anfavea é uma publicação mensal da Associação Nacional dos Fabricantes de Veículos Automotores (ANFAVEA). • Av. Indianópolis, 496, São Paulo, SP, Brasil, 04062-900, telefone 55 11 2193 7800, • www.anfavea.com.br, • e-mail anfavea@anfavea.com.br. • Escritório em Brasília, ST SAUS Quadra 4, lote 9/10, s/nº, Bloco A, sala 725 e partes, Asa Sul, Brasília, DF, Brasil, 70070-938, telefone 55 61 2191-1400. • Sérgio Sawada, assessor estatístico, inscrição no Conre da 3ª Região sob nº 5612-A. • Criação e desenvolvimento Agência Ideia Ideal 55 11 3744-2030, www.ideiaideal.com.br. Reprodução livre, agradece-se citar a fonte. Distribuição gratuita.

1. Informações sujeitas a revisão. / Information subject to change. / Informaciones sujetas a revisión.

2. Os dados do último mês são preliminares. / Previous month data are estimates. / Los datos del último mes son preliminares.

3. As exportações em valores incluem autoveículos montados e desmontados, máquinas agrícolas e rodoviárias, motores e componentes das empresas associadas à ANFAVEA. / Export data in value include assembled and knocked-down vehicles, agricultural and highway construction machinery, engines and components manufactured by ANFAVEA member companies. / Las exportaciones en valores incluyen vehículos (listos y KKD), maquinaria agrícola y de movimiento de tierras, motores y autocomponentes de las empresas asociadas a ANFAVEA.

4. Comerciais leves, PBT de até 3,5 t. / Light commercials, GVW (gross vehicle weight) up to 3.5 ton. / Comerciales livianos, PBT hasta 3,5 t.

5. Para caminhões, a classificação é: / For trucks, the classification is as follows: / Para los camiones, la clasificación es la siguiente:

<b>Semileves</b>   Semi-light   Semilivianos	PBT > 3,5 t. < 6 t.
<b>Leves</b>   Light   Livianos	PBT ≥ 6 t. < 10 t.
<b>Médios</b>   Medium   Medianos	PBT ≥ 10 t. < 15 t.
<b>Semipesados</b>   Semi-Heavy   Semipesados	PBT ≥ 15 t.
	e/and/e
Caminhão-chassi   Truck   Camión chasis	CMT ≤ 45 t.
Caminhão-trator   Truck-tractor   Camión tractor	PBTC < 40 t.
	e/and/e
<b>Pesados</b>   Heavy   Pesados	PBT ≥ 15 t.
	e/and/e
Caminhão-chassi   Truck   Camión chasis	CMT > 45 t.
Caminhão-trator   Truck-tractor   Camión tractor	PBTC ≥ 40 t.
<b>PTB</b>	Peso Bruto Total GVW Peso Bruto Total
<b>CMT</b>	Capacidade Máxima de Tração GCW Capacidad Máxima de Tracción
<b>PBTC</b>	Peso Bruto Total Combinado CCGW Peso Bruto Total Combinado

> maior/more than/mayor

≥ maior ou igual/more than or equal to/mayor o igual

< menor/less than/menor

≤ menor ou igual/less than or equal to/menor o igual

6. Serão considerados automóveis os veículos automotores projetados, equipados e destinados ao transporte de pessoas e suas bagagens. Alguns exemplos: sedã, hatch, minivan, monovolume, cupê, conversível, crossover, utilitários esportivos (SUVs) e utilitários (jipes).

Will be considered as cars, the vehicles designed, equipped and destined for the transportation of people and its luggage. Some examples are: sedan, hatch, minivan, MPV, coupe, convertible, crossover, sport utility vehicle (SUV's) and utilities (jeeps).

Se considerará automóveis los vehículos automotores diseñados, equipados y destinados para el transporte de personas y sus equipajes. Algunos ejemplos son los vehículos sedán, hatchback, monovolumen, cupé, descapotados, deportivos utilitarios, y jeeps.

7. Os comerciais leves são os veículos comerciais projetados, equipados e caracterizados para transporte simultâneo ou alternativo de pessoas e carga, com Peso Bruto Total (PBT) de até 3,5 t. Podem ser picapes (pequenas e médias), furgonetas, furgões e "vans" (de passageiros). Também estão incluídos nessa categoria os veículos especiais, como ambulância. The light commercial vehicles are the ones designed, equipped and characterized for the simultaneous or alternative transportation of people and load, with gross vehicle weight (GVW) of until 3.5 tons. The models can be pickup trucks (small and medium) and vans (of passengers). Are also included in this category the special vehicles, such as ambulance. Bajo la línea de los comerciales livianos están incluidos los vehículos comerciales diseñados, equipados y caracterizados para el transporte simultáneo o alternativo de personas y carga, con Peso Bruto Total (PBT) de hasta 3,5 t. Puede ser camionetas (pequeñas y medianas), furgonetas y furgonetas de pasajeros. También se incluyen en esta categoría los vehículos especiales, tal cual las ambulancias.



● **AGCO do Brasil Soluções Agrícolas Ltda.** [www.agco.com.br](http://www.agco.com.br)



● **Agrale S.A.** [www.agrale.com.br](http://www.agrale.com.br)



● **Audi do Brasil Indústria e Comércio de Veículos Ltda.** [www.audi.com.br](http://www.audi.com.br)



● **BMW do Brasil Ltda.** [www.bmw.com.br](http://www.bmw.com.br)



● **CAOA Montadora de Veículos S.A.** [www.caoa.com.br](http://www.caoa.com.br)



● **Caterpillar Brasil Ltda.** [www.caterpillar.com/pt](http://www.caterpillar.com/pt)



● **CNH Industrial Brasil Ltda.** [www.cnhindustrial.com](http://www.cnhindustrial.com)



● **DAF Caminhões Brasil Indústria Ltda.** [www.dafcaminhoes.com.br](http://www.dafcaminhoes.com.br)



● **FCA Fiat Chrysler Automóveis do Brasil Ltda.** [www.fiat.com.br](http://www.fiat.com.br)



● **Ford Motor Company Brasil Ltda.** [www.ford.com.br](http://www.ford.com.br)



● **General Motors do Brasil Ltda.** [www.chevrolet.com.br](http://www.chevrolet.com.br)



● **Honda Automóveis do Brasil Ltda.** [www.honda.com.br](http://www.honda.com.br)



● **HPE Automotores do Brasil Ltda.** [www.mitsubishimotors.com.br](http://www.mitsubishimotors.com.br)  
[www.suzukiveiculos.com.br](http://www.suzukiveiculos.com.br)



● **Hyundai Motor Brasil Montadora de Automóveis Ltda.** [www.hyundai.com.br](http://www.hyundai.com.br)



● **Jaguar e Land Rover Brasil Indústria e Comércio de Veículos Ltda.** [www.landrover.com.br](http://www.landrover.com.br)  
[www.jaguarbrasil.com.br](http://www.jaguarbrasil.com.br)



● **Komatsu do Brasil Ltda.** [www.komatsu.com.br](http://www.komatsu.com.br)



● **Mercedes-Benz Cars & Vans Brasil – Indústria e Comércio de Veículos Ltda.** [www.mercedes-benz.com.br](http://www.mercedes-benz.com.br)



● **Mercedes-Benz do Brasil Ltda.** [www.mercedes-benz.com.br](http://www.mercedes-benz.com.br)



● **Nissan do Brasil Automóveis Ltda.** [www.nissan.com.br](http://www.nissan.com.br)



● **Peugeot Citroën do Brasil Automóveis Ltda.** [site.groupe-psa.com/brasil/pt-br](http://site.groupe-psa.com/brasil/pt-br)



● **Renault do Brasil S.A.** [www.renault.com.br](http://www.renault.com.br)



● **Scania Latin America Ltda.** [www.scania.com.br](http://www.scania.com.br)



● **Toyota do Brasil Ltda.** [www.toyota.com.br](http://www.toyota.com.br)



● **Volkswagen do Brasil Ltda.** [www.vw.com.br](http://www.vw.com.br)



● **MAN Latin America Indústria e Comércio de Veículos Ltda.** [www.vwco.com.br](http://www.vwco.com.br)



**Caminhões Ônibus**

● **Volvo do Brasil Veículos Ltda.** [www.volvo.com.br](http://www.volvo.com.br)



## Raio-X das Associadas



**A** General Motors está liderando a transformação da indústria automotiva rumo a um futuro com zero acidente, zero emissão e zero congestionamento. Com investimentos de US\$ 35 bilhões, a montadora lançará globalmente 30 novos modelos elétricos e autônomos até 2025.

Para isso, está desenvolvendo soluções inovadoras para baterias e célula de combustível, além de tecnologias de conectividade que permitirão transformar a mobilidade. A GM também trabalha ativamente para ser neutra em emissão de carbono até 2040 e tornar-se a empresa mais inclusiva do mundo.

No Brasil, a companhia comercializa a marca Chevrolet e se destaca por ser a montadora há mais tempo em atividade. São 96 anos, com uma ampla linha de produtos de sucesso, recentemente renovada e ampliada com a chegada do elétrico Bolt EV, enquanto a robusta rede de concessionárias e os investimen-

tos em curso de R\$ 10 bilhões reforçam o comprometimento da GM com o consumidor e o país.

Nacionalmente, opera com três Complexos Industriais de produção de veículos, um de motores e cabeçotes de alumínio e outro de componentes estampados. Possui ainda Centro Logístico em Sorocaba (SP) e o maior o Campo de Provas do Hemisfério Sul em Indaiatuba (SP).

Todas as unidades locais são zero aterro, ou seja, não enviam resíduo para aterro sanitário. A maioria conta com sistemas de reuso e/ou aproveitamento de água da chuva, com jardins filtrantes e sistema de osmose reversa, por exemplo. As unidades de Joinville, Mogi das Cruzes e São Caetano do Sul também contam com sistemas de energia solar e fotovoltaica.


A GM conta com grupos de afinidade para mulheres, comunidade LGBTQ+, pessoas com deficiência e pessoas negras e recentemente, lançou o primeiro programa de trainees exclusivo para pessoas negras da indústria automotiva no Brasil.

## ATUAÇÃO NO BRASIL

 Fundação  
**1925**

 Funcionários/colaboradores  
**Não divulgado**

 Rede de Concessionárias  
**546**


 Produção Nacional  
**Onix, Onix Plus, Joy, Joy Plus, Spin, S10 e Trailblazer**

## FÁBRICAS:


- São José dos Campos/SP (veículos)
- Gravataí/RS (veículos)
- São Caetano do Sul/SP (veículos)
- Joinville/SC (motores e cabeçotes de alumínio)
- Mogi das Cruzes/SP (componentes estampados)

## ATUAÇÃO GLOBAL

 Fundação  
**1908 nos Estados Unidos**

 Presença  
**A General Motors tem operações globais de fabricação em seis continentes, em 22 fusos horários que falam 75 idiomas**

 Marcas  
**Chevrolet, Buick, Cadillac, GMC, OnStar, AC Delco**

 Funcionários e colaboradores  
**mais de 155.000 funcionários em todo o mundo**

## CONTATO



[media.gm.com/brasil](http://media.gm.com/brasil)  
[linkedin.com/company/generalmotors-south-america](https://www.linkedin.com/company/generalmotors-south-america)  
Isabel Faria - [Isabel.faria@gm.com](mailto:Isabel.faria@gm.com) / (11) 4239-6441